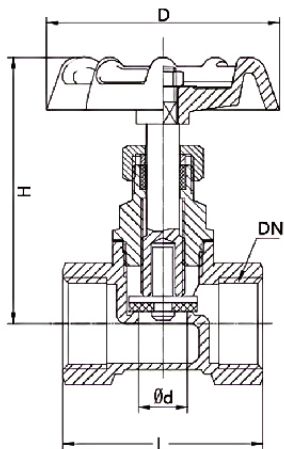


铜阀系列

黄铜截止阀



外形尺寸

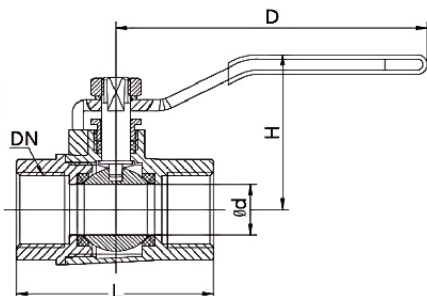

DN	SIZE	L	d	H	D
15	1/2	47	14	62	53
20	3/4	55	15	67	58
25	1	94	19	82	71
32	1 1/4	75	26	93	78
40	1 1/2	80	30	103.5	97
50	2	95	35	120.5	107

注: 详细外形尺寸由厂家图纸确认

技术参数

- 1、公称压力: ≤16bar。
- 2、工作介质: 水、油、气、非腐蚀性液体。
- 3、工作温度: 1°C ≤ T ≤ 120°C。
- 4、螺纹可根据要求沟通定制。

黄铜球阀



外形尺寸

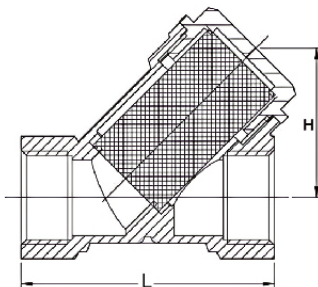
DN	SIZE	L	d	H	D
15	1/2	59	14	50	90
20	3/4	65	19	57	105
25	1	67.2	23	60	110
32	1 1/4	73.8	29	61	130
40	1 1/2	90	35	70	155
50	2	96.4	45	80	140

注: 详细外形尺寸由厂家图纸确认

技术参数

- 1、公称压力: ≤16bar。
- 2、工作介质: 水、油、气、非腐蚀性液体。
- 3、工作温度: 1°C ≤ T ≤ 120°C。
- 4、螺纹可根据要求沟通定制。

黄铜过滤器



外形尺寸

DN	SIZE	L	H
10	3/8	46	27
15	1/2	57	33.5
20	3/4	68	39.5
25	1	81.5	44.5
32	1 1/4	95	58.5
40	1 1/2	107	62.5
50	2	128	76.5
65	2	171	108

注: 详细外形尺寸由厂家图纸确认

技术参数

- 1、公称压力: ≤16bar。
- 2、工作介质: 水、油、气、非腐蚀性液体。
- 3、工作温度: 1°C ≤ T ≤ 120°C。
- 4、螺纹可根据要求沟通定制。